



RZ TOOLS

PROMOCION V2.0

DEL 1 DE FEBRERO AL 30 DE ABRIL

1/2"

1.100 Nm

195 mmL

2,1 Kg



159.-

Ref. 120004

- Sistema de impacto de doble maza.
- Agarre ergonómico.

LLAVE IMPACTO 1/2" COMPOSITE



Rotor diseñado para prevenir pérdida de potencia

3/4"

2.034 Nm

220 mmL

3,6 Kg



448.-

Ref. 160238

- Sistema de impacto de doble maza.
- Agarre ergonómico.

LLAVE IMPACTO 3/4" COMPOSITE ALTO PAR



1/2"

190 mmL

1.400 Nm

2,3 Kg

Precio individual

179.-

Ref: 160405

Llave impacto ALTO PAR

PACK PROMO



Precio individual

20.-

Ref: 109000

3 vasos impacto aluminio 17 - 19 - 21 mm



~~266.-~~
229.-

Ref: 170000

PACK PROMO

Precio individual

67.-

Ref: 107002

Llave 1/2" dinamométrica 40-210 Nm

ENROLLACABLES ELÉCTRICO

75.-

Ref. 140003

- 10 metros de cable.
- Carcasa metálica.
- 4 tomas diferentes.



ENROLLAMANGUERAS NEUMÁTICO

- Carcasa metálica.
- Manguera en poliuretano.

79.-

Ref: 140002

10 METROS
6,5 x 9,5 mm

103.-

Ref: 140001

15 METROS
8 x 12 mm

103.-

Ref: 140012

12 METROS
9,5 x 12,5 mm



PLUS



Calidad PLUS

Estructura en acero de alta calidad

Bandeja

Bandeja superior en ABS de alta calidad, fuerte y duradera

Agarre

Agarre metálico, resistente, ergonómico y seguro.

Cerradura

Cierre de seguridad con llave.

Cajones

7 cajones con sistema de bloqueo de seguridad para evitar aperturas accidentales. Con guías telescópicas y rodamientos.

Ruedas

Ruedas posteriores (Ø125 mm) con giro de 360° y freno.

599.-

Ref: 350003

CARRO PLUS
+ DOTACIÓN 202H

359.-

Ref: 350001

CARRO PLUS
VACÍO

+ 202 HERRAMIENTAS LICOTA™



LICOTA



Calidad LICOTA

Estructura fabricada en acero, doble capa.

Cerradura

Cierre de seguridad con llave.

Cajones

7 cajones con guías telescópicas. Bloqueo de seguridad, un solo cajón abierto a la vez.

Ruedas

Ruedas posteriores (Ø125 mm) con giro de 360° y freno.

1.199.-

Ref: 100002

CARRO LICOTA
+ DOTACIÓN 289H

+ 289 HERRAMIENTAS LICOTA™



87.-

CARRO 3 BANDEJAS "ECO"

Ref. 200027

- Medidas: 719 x 663 x 365 mm (altura de las bandejas: 85 mm).
- Peso: 13 Kg.
- Ruedas posteriores giratorias de Ø100 mm con freno.



188.-

CARRO 3 BANDEJAS + CAJÓN LICOTA

Ref. 100003

- Medidas: 880 x 716 x 410 mm.
- Peso: 23,2 Kg.
- Ruedas posteriores giratorias en 360° con freno.
- Cajón con sistema de bloqueo y guías telescópicas.
- Muy robusto, estructura de acero.



JUEGO PUNTAS 44 PIEZAS

- Puntas de 10 mm.
- Estuche en ABS con cierre metálico.

48.-

Ref. 112003
TORX

49.-

Ref. 112004
TORX GUÍA



42.-

ESTUCHE ALUMINIO 1/4" 30 PIEZAS

Ref. 105001

- Carraca Stubby de 72 dientes.
- Vasos SPLINE todo tipo de tuercas.



46.-

JUEGO PUNTAS 42 PIEZAS

Ref. 112002

- Puntas de 10 mm.
- Estuche metálico.



42.-

ESTUCHE METÁLICO 1/4" 43 PIEZAS

Ref. 105003

- Carraca de 72 dientes.
- Vasos de 6 caras.



37.-

PUNTAS + VASOS TORX 36 PIEZAS

Ref. 160256

- Puntas de 10 mm.
- Estuche metálico.



75.-

ESTUCHE METÁLICO 1/2" 23 PIEZAS

Ref. 105002

- Carraca de 72 dientes.
- Vasos de 6 caras.



62.-

ESTUCHE 78 PIEZAS

Ref. 350000

- Piezas de 3/8" (6 caras).
- Fabricadas en acero CR-V.
- Cierres metálicos.
- Estuche en ABS.



59.-

ESTUCHE 108 PIEZAS

Ref. 350004


- Piezas de 1/4"-1/2" (6 caras).
- Fabricadas en acero CR-V.
- Carracas de 72 dientes.
- Estuche en ABS.

57.-

JUEGO 1/4" 51 PIEZAS

Ref. 160211

- Carraca 1/4" de 48 dientes.
- Juego de llaves navaja hexagonales.



65.-

JUEGO 1/2" 25 PIEZAS

Ref. 160210

- Carraca 1/2" de 48 dientes.
- Accesorios de 1/2".



59.-

83 PUNTAS Y VASOS

Ref. 160215

- Vasos Torx de 1/4" y 3/8".
- Puntas de 10 mm y 1/4".



37.-

2 MARTILLOS Y 3 CINCELES

Ref. 160217

- 2 martillos: convencional y anti-rebote.
- Cinceles: 12, 18 y 22 mm.



34.-

13 CINCELES Y BOTADORES

Ref. 160282

- 5 cinceles.
- 8 botadores.



47.-

BOTADORES 11 PIEZAS

Ref. 116006

- 6 botapasadores.
- 1 punzón y 4 botaclavos.



33.-

LLAVE INGLESA Y PINZA

Ref. 160287

- Llave inglesa de 250 mm.
- Pinza ajustable de 240 mm.



39.-



3 LLAVES COMBINADAS

Ref. 150048

- Bandeja de 3 piezas.
- Tamaño grande: 27, 30, 32 mm.



48.-

11 LLAVES COMBINADAS

Ref. 160218

- Llaves de 8, 10, 11, 12, 13, 14, 15, 17, 19, 21, 22 mm.



22.-

TENAZA Y PINZA APRIETE

Ref. 160288

- Pinza ajustable de 250 mm.
- Tenaza para cables de 190 mm.



31.-

6 LLAVES TORX PLANAS

Ref. 160289

- E6xE8, E7xE11, E10xE12, E14xE18, E16xE22, E20xE24.



37.-

6 LLAVES RACORES

Ref. 160286

- 6x8, 10x12, 13x14, 15x17, 19x21, 22x24 mm.



12.-

**CARRACA MINI
1/4" 48 DIENTES**

Ref. 101003

- Medidas: 108 x 23 x 22 mm.
- Botón de extracción.




33.-

**CARRACA ROTATORIA
1/4" 60 DIENTES**

Ref. 101004

- Medidas: 180 x 30 x 26 mm.
- Mango rotatorio.



**CARRACA COMPOSITE
72 DIENTES**

- Botón de extracción.
- Mango bimaterial resistente a disolventes y aceites.

12.-

Ref: 160221

1/4"
144x23x22 mm

16.-

Ref: 160222

3/8"
199x31x29 mm

18.-

Ref: 160223

1/2"
255x42x38 mm



LLAVE DINAMOMÉTRICA

- Presentada en estuche negro.
- Certificado de calibración.
- Precisión +/-3%.
- Bloqueo automático del ajuste.



1/4"

55.-

Ref: 107000
6-30 Nm

1/2"

67.-

Ref: 107002
40-210 Nm

3/8"

60.-

Ref: 107001
19-110 Nm

3/4"

360.-

Ref: 107003
140-700 Nm

76.-

**DINAMOMÉTRICA
MICRO ESCALA 1/4"**

Ref. 150039

- Par de apriete 3-15 Nm.
- Bloqueo automático.
- Precisión +/-3%.
- Certificado de calibración.
- Presentado en estuche.
- Longitud de 193 mm.



**CARRACA ESTÁNDAR
24 DIENTES**

- Botón de extracción.

44.-

Ref: 101005

3/4"
550x60x60 mm

76.-

Ref: 101006

1"
660x69x66 mm



16.-

**REMACHADORA
MANUAL**

Ref. 117002

- Bocas cortas: 3,2 - 4,0 mm.
- Bocas largas: 4,0 - 4,8 mm.



22.-

**REMACHADORA
PALANCA**

Ref. 117001

- Bocas: 2,4 - 3,2 - 4,0 - 4,8 mm.



NOVEDAD

66.-

**REMACHADORA
TUERCAS**

Ref. 150049

- Tuercas: 5 - 6 - 8 - 10 mm.
- Incluye accesorios.



28.-

**REMACHADORA
CABEZA GIRATORIA**

Ref. 160361

- Cabeza giratoria.
- Bocas: 2,4 - 3,2 - 4,0 - 4,8 mm.



66.-

**REMACHADORA
PALANCA**

Ref. 160362

- Aluminio/acero: 3,2 - 6,4 mm.
- INOX: 3,2 - 4,8 mm.



16.- VASOS CORTOS TORX 1/2" 9 PIEZAS
Ref. 106000
 E10, E11, E12, E14, E16, E18, E20, E22, E24



13.- VASOS CORTOS TORX 1/4"-3/8"-1/2" 11 PIEZAS
Ref. 106004
 E4, E5, E6, E7 (1/4") - E8, E10, E12 (3/8") - E14, E16, E18, E20 (1/2")



13.- VASOS CORTOS + PUNTA TORX 1/4" 14 PIEZAS
Ref. 106005
 Vasos + punta: T8, T10, T15, T20, T25, T27, T30, T40 - Vasos cortos: E4, E5, E6, E7, E8, E10




22.- VASOS CORTOS 6 CARAS + CARRACA 1/4" 13 PIEZAS
Ref. 106006
 4-4,5-5-5,5-6-7-8-9-10-11-12-13 mm - Carraca 60 dientes



38.- VASOS CORTOS 6 CARAS + CARRACA 1/2" PIEZAS
Ref. 106007
 10, 11, 12, 13, 14, 15, 17, 19, 22, 24 mm - Carraca 60 dientes



18.- VASOS + PUNTA TORX 1/2" 9 PIEZAS
Ref. 106009
 T20, T25, T27, T30, T40, T45, T50, T55, T60 (55 mmL)



20.- VASOS + PUNTA 1/2" HEXAGONAL 9 PIEZAS
Ref. 150035
 H4, H5, H6, H7, H8, H10, H12, H14, H17 (55 mmL)



12.- 9 VASOS + PUNTA TORX GUÍA 5 PUNTAS 3/8"
Ref. 130084
 T10H, T15H, T20H, T25H, T27H, T30H, T40H, T45H, T50H



24.- VASOS + PUNTA 1/2" SPLINE 8 PIEZAS
Ref. 160280
 M5, M6, M7, M8, M10, M12, M14, M16 (100 mmL)



25.- VASOS + PUNTA 1/2" HEXAGONALES 8 PIEZAS
Ref. 160243
 H5, H6, H7, H8, H10, H12, H14, H17 mm (100 mmL)



28.- VASOS + PUNTA 1/2" TORX 8 PIEZAS
Ref. 160244
 T25, T30, T40, T45, T50, T55, T60, T70 (100 mmL)



VASOS DE 12 CARAS LARGOS

12.- Ref. 160277 1/4"
19.- Ref. 160278 3/8"
26.- Ref. 160279 1/2"



35.- ESTUCHE 3 VASOS IMPACTO ALUMINIO PLUS
Ref. 160416
 Cuadrillo 1/2" 17, 19, 21 mm




x5
 MÁS RESISTENTES

25.- ESTUCHE 10 VASOS IMPACTO 1/2"
Ref. 109003
 10, 11, 12, 13, 14, 17, 19, 21, 22, 24 mm (6 caras)



41.- ESTUCHE 8 VASOS IMPACTO TORX
Ref. 109002
 T30, T40, T45, T50, T55, T60, T70, T80 (78 mmL)



39.- ESTUCHE 10 VASOS IMPACTO 1/2" LARGOS
Ref. 109004
 10, 11, 12, 13, 14, 17, 19, 21, 22, 24 mm (6 caras)



40.- ESTUCHE 8 VASOS IMPACTO SPLINE
Ref. 150029
 M5, M6, M8, M10, M12, M14, M16, M18 (78 mmL)



27.-

ESTUCHE PH-PL 7 PIEZAS

Ref. 110000

- PH: 0x60 / 1x80 / 2x100 / 3x125.
- PL: 3x60 / 5,5x100 / 6,5x150.



32.-

ESTUCHE TORX 8 PIEZAS

Ref. 110001

- T8x60, T10x80, T15x80, T20x100, T25x100, T27x100, T30x125, T40x150



45.-

7 DESTOR. IMPACTO PH-PL

Ref. 110003

- PH: 1x75/2x100/3x150.
- PL: 5,5x100/6,5x150/8x150/9,5x175.
- Incluye 7 protectores de impacto.



13.-

DESTOR. PRECISI3N PH-PL

Ref. 110005

- 6 piezas: PH: 2,2x65 / 2,5x65 / 3,0x65.
- PL: 00x65 / 0x65 / 1x65.



13.-

DESTOR. PRECISI3N TORX

Ref. 110004

- 6 piezas: T5x65 / T6x65 / T7x65 / T8x65 / T9x65 / T10x65.



25.-

4 DESTOR. LARGOS PH-PL

Ref. 110002

- PH: 1x300 / 2x400.
- PL: 5x300 / 6x400.




9.-

DESTORNILLADOR CARRACA ALTO PAR

Ref. 110007

- Cabezal articulado.



9,90.-

DESTORNILLADOR CARRACA 7 EN 1

Ref. 150037

- Cuerpo articulado.




25.-

4 DESTOR. TORX LARGOS

Ref. 160245

- T10x300/T20x300/T25x300/T30x300



3.-

MANGO 1/4" DESTORNILLADOR

Ref. 102000

- Largo: 150 mm.



17.-

DESTORNILLADOR FLEXIBLE 19 EN 1

Ref. 150030

- Vasos de 6 caras y puntas.



18.-

DESTORNILLADOR CARRACA 16 EN 1

Ref. 110006

- Longitud puntas: 175 mm.



8,90.-

DESTORNILLADOR PRECISI3N 21 EN 1

Ref. 160208

- Puntas 25 mm (Ø6,4 mm).
- Puntas 28 mm (Ø4 mm).
- Caja de policarbonato.



16.-

JUEGO PUNTAS 32 PIEZAS

Ref. 112000

- Puntas 1/4" 25 mmL.



19.-

DESTOR. GOLPE

Ref. 112001

- 4 puntas de impacto.





ALLEN

8.-

Ref: 113002

CORTAS

11.-

Ref: 113004

EXTRA LARGAS



BOLA

8.-

Ref: 113005

CORTAS

10.-

Ref: 113006

LARGAS

12.-

Ref: 113007

EXTRA LARGAS



TORX

9.-

Ref: 113008

CORTAS

11.-

Ref: 113009

LARGAS

13.-

Ref: 113010

EXTRA LARGAS



TORX GUÍA

10.-

Ref: 113011

CORTAS

11.-

Ref: 113012

LARGAS

14.-

Ref: 113013

EXTRA LARGAS

29.-

9 LLAVES COMBINADAS

Ref. 114000

8, 10, 11, 12, 13, 14, 15, 17, 19 mm



55.-

8 LLAVES ACODADAS

Ref. 114004

6x7, 8x9, 10x11, 12x13, 14x15, 16x17, 18x19, 20x22 mm



34.-

8 LLAVES PLANAS

Ref. 114002

6x7, 8x9, 10x11, 12x13, 14x15, 16x17, 18x19, 20x22 mm



25.-

4 LLAVES TORX

Ref. 114006

6x8, 10x12, 14x18, 20x24 mm



25.-

5 LLAVES RACORES

Ref. 114007

8x9, 10x12, 11x13, 12x14, 17x19 mm



85.-

7 LLAVES COMBINADAS CARRACA ARTICULADAS

Ref. 114013

8, 10, 12, 13, 14, 17, 19 mm



33.-

4 LLAVES RACORES ART.

Ref. 114008

8, 10, 11, 12 mm



LLAVE BOLA 24 EN 1

• Válidas para todo tipo de tuercas, permite trabajar en ángulo.



20.-

Ref: 160226

8, 10, 11, 13 mm


24.-

Ref: 160227

14, 16, 17, 19 mm



12.-



115000 UNIVERSAL 180 MM 115002 PICO ÁNGULO 200 MM
 115001 PICO LARGO 200 MM 115003 CORTE DIAGONAL 200 MM

10.-

180 mmL



115006 RECTO INTERNO 115007 CURVO INTERNO
 115008 RECTO EXTERNO 115009 CURVO EXTERNO

NOVEDAD

10.-

CORTA VARILLAS ALUMINIO

Ref. 150059

• Mini "8".



26.-

Ref: 150052

12"

LLAVE STILSON

32.-

Ref: 150053

14"

46.-

Ref: 150054

18"



18.-

Ref: 160413

180 mm

ALICATE MULTI-TOMA CON BOTÓN BLOQUEO

19.-

Ref: 160414

240 mm

28.-

Ref: 160415

300 mm



30.-

KIT 4 ALICATES ELECTRÓNICA

Ref. 150034

- Muelle central.
- Calidad y precisión.



10.-

TIJERAS DE ELECTRICISTA

Ref. 150028

- Acero inoxidable.
- Muesca corta cables.



15.-

TIJERAS MULTI FUNCIÓN

Ref. 160259

- Acero inoxidable.
- Extra fuertes, con bloqueo y muelle.
- Hoja para corte de cables.



95.-

ESTUCHE PARA TERMINALES

Ref. 115010

- Alicata con cambio rápido de mordazas.
- Pelador de cables.
- Incluye 6 mordazas.



MORDAZA PRESIÓN

- Agarre firme y seguro.

8.-

Ref: 115011

180 mm

9.-

Ref: 115012

250 mm



15.-

6 BOTADORES CILÍNDRICOS

Ref. 116005

- 2x115, 3x125, 4x150, 5x165, 6x180, 8x180 mmL.





Ref.	Descripción	€
120057	Racor rosca hembra 1/4" (MILTON ø 5,5 mm)	1,00
160272	Racor rosca hembra 1/4" (ORION ø 6,5 mm)	1,00



Ref.	Descripción	€
150025	Racor rosca macho 1/4" (MILTON ø 5,5 mm)	1,00
160271	Racor rosca macho 1/4" (ORION ø 6,5 mm)	1,00



Ref.	Descripción	€
120066	Enchufe universal rápido acanalado 8 mm	5,00
160276	Enchufe universal rápido acanalado 10 mm	5,50
120052	Enchufe rápido (MILTON) acanalado 8 mm	3,20



Ref.	Descripción	€
150027	Enchufe universal rápido rosca macho 1/4"	4,70
160274	Enchufe universal rápido rosca macho 3/8"	5,50
150026	Enchufe rápido (MILTON) rosca macho 1/4"	3,00



Ref.	Descripción	€
120065	Enchufe universal rápido rosca hembra 1/4"	4,80
160275	Enchufe universal rápido rosca hembra 3/8"	5,50
120048	Enchufe rápido (MILTON) rosca hembra 1/4"	2,90



LLAVES COMBINADAS

Ref.	Descripción	€
160157	6 mm	2,10
160158	7 mm	2,20
160159	8 mm	2,20
160160	9 mm	2,30
160161	10 mm	2,60
160162	11 mm	2,80
160163	12 mm	3,00
160164	13 mm	3,20
160165	14 mm	3,60
160166	15 mm	3,90
160167	16 mm	4,30
160168	17 mm	4,70
160169	18 mm	5,20
160170	19 mm	5,60
160171	20 mm	6,30
160172	21 mm	6,90
160173	22 mm	7,30
160174	23 mm	8,20
160175	24 mm	8,70
160176	25 mm	9,00
160177	26 mm	9,60
160178	27 mm	10,70
160179	28 mm	13,00
160180	29 mm	13,00
160181	30 mm	13,60
160182	32 mm	15,30

LLAVES FIJAS

Ref.	Descripción	€
160183	6 x 7 mm	2,80
160184	8 x 9 mm	3,00
160185	10 x 11 mm	3,20
160186	12 x 13 mm	3,60
160187	14 x 15 mm	4,50
160188	16 x 17 mm	5,10
160189	18 x 19 mm	6,50
160190	20 x 22 mm	7,50
160191	21 x 23 mm	9,00
160192	24 x 27 mm	11,20
160193	25 x 28 mm	12,40
160194	30 x 32 mm	14,80

LLAVES ACODADAS

Ref.	Descripción	€
160195	6 x 7 mm	2,80
160196	8 x 9 mm	3,00
160197	10 x 11 mm	3,30
160198	12 x 13 mm	3,70
160199	14 x 15 mm	4,50
160200	16 x 17 mm	5,40
160201	18 x 19 mm	6,80
160202	20 x 22 mm	7,90
160203	21 x 23 mm	9,20
160204	24 x 27 mm	11,50
160205	25 x 28 mm	12,40
160206	30 x 32 mm	15,30

69.-

CARRACA 1/4" ESTÁNDAR

Ref. 120011

- Largo: 185 mm.
- Par apriete: 34 Nm.



88.-

CARRACA 1/4" CORTA

Ref. 120012

- Largo: 130 mm.
- Par apriete: 27 Nm.



73.-

CARRACA 1/2" CORTA

Ref. 120010

- Largo: 235 mm.
- Par apriete: 108 Nm.



73.-

CORTADORA NEUMÁTICA

Ref. 160412

- Disco: 75 mm.
- Velocidad: 23.000 RPM.



100.-

SIERRA DE VAIVÉN

Ref. 120025

- Largo: 242 mm.
- 9.000 golpes por minuto.



1/2"

680 Nm

108 mml

149.-

PISTOLA IMPACTO MINI

Ref. 150040



68.-

TALADRO 10 MM REVERSIBLE

Ref. 120017

- Largo: 177 mm.
- Velocidad: 2.200 RPM.



58.-

MARTILLO CINCELADOR

Ref. 120021

- Largo: 220 mm.
- 2.100 golpes por minuto.



107.-

MÁQUINA SACA-LUNAS

Ref. 120027

- Largo: 250 mm.
- 20.000 golpes por minuto.



92.-

REMACHADORA NEUMÁTICA

Ref. 120028

- Remaches: 2,4-3,2-4,0-4,8 mm.



249.-

REMACHADORA NEUMÁTICA

Ref. 160364

- Aluminio/acero: 2,4 - 6,4 mm.
- Inox: 2,4 - 4,8 mm.



107.-

LIJADORA ORBITAL COMPOSITE

Ref. 120029

- Plato: 150 mm.
- Excentricidad: 5 mm.
- Velocidad: 10.000 RPM.
- Con sistema de aspiración.



110.-

LIJADORA ORBITAL COMPOSITE

Ref. 120031

- Plato: 70 mm.
- Excentricidad: 2,5mm.
- Velocidad: 10.000 RPM.
- Diseñada para retoques.



UNIDAD DE MANTENIMIENTO

63.-

Ref. 120080

1/4"

1750 L/min

63.-

Ref. 120081

3/8"

2500 L/min

66.-

Ref. 120082

1/2"

3000 L/min



55.-

PISTOLA PROFESIONAL

Ref. 450038

- Copa de 600 ml.
- Aguja de 1,3 mm.
- 160-240 ml/min.



16.-


Ref. 450019

100 ML
0,8 mm

26.-

Ref. 450018

600 ML
1,7 mm



29.-

TALADRO REVERSIBLE

Ref. 450034

- Portabrocas automático 10 mm.
- Velocidad: 1.800 RPM.
- Largo: 193 mm.



28.-

KIT NEUMÁTICO

Ref. 500113

- Juego de 7 piezas.
- Para limpieza y pintura.



SOPLADOR AIRE FIBRA NYLON

6.-

Ref. 120073
4"-180 mm

8.-

Ref. 120074
13"-240 mm

9.-

Ref. 120075
20"-300 mm

16.-

Ref. 120067
6 METROS

24.-

Ref. 120069
12 METROS

**ESPIRAL POLIURETANO
8 x 12 MM**



29.-

PISTOLA SILICONA NEUMÁTICA

Ref. 120078

- Cerrada, uso profesional.



9.-

KIT SOPLADO

Ref. 120076

- Máxima presión: 200 PSI.
- Conexión hembra 1/4".



2,20.-

**LUBRICANTE
KIT 20 BOTES**

Ref. 120083

- Precio unitario.



32.-

BOMBA GRASA

Ref. 500133

- Neumática + manual.
- Capacidad: 400 C.C.



4.-

SOPLADOR AIRE BOLSILLO

Ref. 120072

- Racor MILTON (Ø5,5 mm).



10.-

PISTOLA DE PETROLEADO

Ref. 450017

- Conexión rápida 1/4".



28.-

INFLADOR PROFESIONAL

Ref. 450005

- Certificado.
- Fácil uso y lectura.



62.-

LIJADORA COMPOSITE

Ref. 450011

- Plato: 152 mm.
- Velocidad: 10.000 RPM.
- Incluye manguera con bolsa.



28.-

KIT RECTIFICADORA

Ref. 450010

- Incluye 17 piezas.
- Juego variado de muelas.
- Presentado en maletín.



36.-

COMPRESOR
VÁLVULAS

Ref. 130000

- Motores: OHV, OHC y CVH.




50.-

COMP. VÁLVULAS
UNIVERSAL

Ref. 130001

- Capacidad: 55 - 175 mm.



42.-

ÚTIL AJUSTE
VÁLVULAS

Ref. 130002

- Para coches europeos.



14.-

ALICATE RETÉN
VÁLVULAS

Ref. 130003

- Válido para el 80% de modelos del mercado.



9.-

EXTRACTOR
ESPÁRRAGOS

Ref. 130017

- Juego de 5 piezas.



20.-

GONIÓMETRO
IMÁN 1/2"

Ref. 130006

- Graduación precisa.
- Brazo flexible.



6.-

LLAVE FILTROS
TIPO BANDA

Ref. 130022

- Tamaño 60 - 120 mm.



15.-

LLAVE FILTROS
TIPO CADENA

Ref. 130021

- Tamaño 30 - 160 mm.
- Cadena 590 mmL.



ALICATE FILTROS

11.-

Ref. 130023

60 - 90 mm

12.-

Ref. 130024

85 - 115 mm



13.-

LLAVE FILTROS
PATAS REDONDAS

Ref. 130018

- Tamaño 65 - 120 mm.
- Patas reversibles.



11.-

LLAVE FILTROS
PATAS PLANAS

Ref. 130020

- Tamaño 63 - 102 mm.
- Patas reversibles.



36.-

LLAVE FILTROS
TIPO CADENA

Ref. 130027

- Tamaño 60 - 105 mm.
- Articulada (520 mmL).



10.-

COMPRESORES
AROS PISTONES

Ref. 150033

3" 53-125 mm

10.-

Ref. 130008

4" 90-175 mm

18.-

Ref. 130009

6" 90-175 mm



7.-

JUEGO 24
GALGAS

Ref. 130004

- Desde 0,04 hasta 1,00 mm.



JUEGO GALGAS ROSCA
VOGEL - GERMANY

6.-

Ref. 650002

Métrico 60°
24 láminas
de 0,25 a 6

8.-

Ref. 650003

Métrico y Whitworth
52 láminas
0,25 - 6 / 4 - 62



70.-

ESTUCHE RETROCESO
PISTONES 18 PIEZAS

Ref. 130062

- Válido para los frenos de gran cantidad de modelos de coche.



172.-

ESTUCHE RETROCESO
PISTONES 46 PIEZAS

Ref. 130065

- Válido para los frenos de gran cantidad de modelos de coche.



109.-

ESTUCHE 30 COPAS
FILTROS DE ACEITE

Ref. 130026

- Compatible con gran cantidad de modelos diferentes.



58.-

COMPROBADOR
COMPRESIÓN MOTOR

Ref. 130058

- Válido para motores gasolina.
- Test rápido y preciso.



5.-

TESTER 6 - 24V

Ref. 160368

- Cable con pinza 85 cm.



38.-

LLAVES CARTER
3/8" 18 PIEZAS

Ref. 130029

- Gran variedad de vasos.



19.-

JUEGO CORTE
FLUIDOS 3 PIEZAS

Ref. 130051

- 19-57, 13-32 y 6-13 mm.



6.-

AUTO COMPROBADOR
3 - 48 V

Ref. 130067

- Para coches y camiones.



NOVEDAD

19.-

MULTÍMETRO
DIGITAL

Ref. 500225

- Medición precisa.



FLEXÓMETRO PROFESIONAL
KOMELON HANDY 16 MM
Revestimiento acrílico

5,20.-

Ref. 650000

3 METROS

7,50.-

Ref. 650001

5 METROS



13.-

COMPROBADOR
INALÁMBRICO

Ref. 130068

- Pilas alcalinas incluidas.



29.-

JUEGO 6 VASOS
INYECTORES 3/8"

Ref. 130085

- 10, 11, 12, 14, 17, 19 mm.



45.-

ALICATE SIRGA
ABRAZADERAS

Ref. 130050

- Cable de sirga flexible de 530 mmL.



KIT REPARACIÓN PINCHAZOS



18.-

Ref. 130044
KIT COMPLETO

2,80.-

Ref. 130092
5 MECHAS

KIT REPARACIÓN PINCHAZOS GAS CO2



20.-

Ref. 160410
KIT COMPLETO

2,30.-

Ref. 150060
BOTELLA 16GR

30.-

KIT TENAZA ABRAZADERAS

Ref. 160365

- Incluye bocas intercambiables.



NOVEDAD

16.-

ALICATE PLOMOS RUEDAS

Ref. 160411

- Útil para el trabajo con plomos de rueda.



10.-

KIT VÁLVULA NEUMÁTICO

Ref. 160366

- Útiles para la extracción y colocación de válvulas.



92.-

EXTRACCIÓN DE TORNILLOS

Ref. 130091

- Para tornillos redondeados.
- 8, 10, 11, 12, 13, 14, 15, 17, 19 (3/4"), 21, 24, 27 mm.



30.-

6 PUNTAS POLEAS ALTERNADOR

Ref. 160239

- T50 x 64, M10 x 64, M10 x 110, M10 x 140 mmL.
- Cuadradillo de 1/2".



78.-

8 LLAVES TIPO GANCHO

Ref. 150050

- Llaves: 35-60 / 60-90 / 90-120.
- 3 llaves articuladas de gancho con 3 adaptadores y 2 pivotes.
- Pivotes: 7, 9, 6, 5 (Ø4 mm).



70.-

6 VASOS 1/2" PALIER (75 mmL)

Ref. 130088

- Vasos de 12 puntas.
- 30, 32, 33, 34, 36 mm.




9.-

LLAVE CARTER

Ref. 160367

- Cuadrado 8 y 10 mm.
- Largo 220 mm.



10.-

VASO ESPECIAL 1/2" INYECTORES

Ref. 160240

- Largo 78 mm.
- 12 puntas, 27 mm.



13.-

SET DE 100 FUSIBLES MINI

Ref. 160233

- Estructura de Zinc.
- Desde 2 a 30 amperios.



12.-

SET 5 PIEZAS QUITA - GRAPAS

Ref. 160246

- Fabricados en nylon y fibra de vidrio.



6.-

VASO+PUNTA 1/2" XZN MT16 GUÍA

Ref. 160241

- Para drenar caja de cambios (coches alemanes).



*Colores aleatorios

NT Cutter



- Sistema de bloqueo automático
- Uso profesional, muy resistentes, duraderos y precisos
- Acero de carbono Japonés extremadamente afilado y duradero

3,99.-

9 mm
ABS

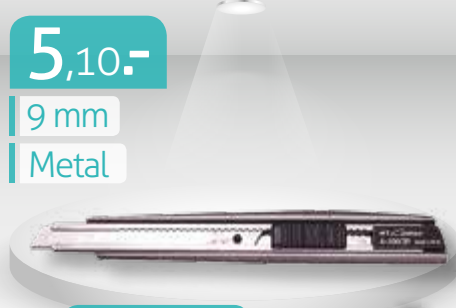


Ref: 800007

A-301RP

5,10.-

9 mm
Metal



Ref: 800002

A-300GRP

3,99.-

18 mm
ABS



Ref: 800008

L-300RP

4,99.-

18 mm
Resina

Tornillo de bloqueo



Ref: 800009 **SALDO**

L-500RP

6,90.-

18 mm
Metal



Ref: 800000

L-500GP

6,90.-

18 mm
Metal



Ref: 800001

L-500GRP

4,99.-

18 mm
Resina



Ref: 800010 **SALDO**

SL-1P (retráctil)

10,60.-

18 mm
Metal



Ref: 800019

L-700GP (retráctil)

9,30.-

18 mm
Resina

Cargador de 6 hojas



Ref: 800014

L-700RP

15,90.-

18 mm
Resina

Cortaflejes y quita grapas



Ref: 800018

R-1200P

6,70.-

60 mm
Resina




Ref: 800012

SC-2P

1,40.-

9 mm
PVC



Ref: 800017

IQ-100P (imán)

RECIPIENTE DE ACEITE ABIERTO

- Material: polietileno.
- Fondo anti-salpicaduras.

10.-

Ref. 140008

8 LITROS

12.-

Ref. 140014

16 LITROS



63.-

RECIPIENTE ACEITE CERRADO 45L

Ref. 140013

- Material: polietileno.
- Cierre con tapón.
- Ruedas para transporte.
- Medidas: 49 x 49 x 18,5 cm.



15.-

RECIPIENTE VERDE ABIERTO 16L

Ref. 140010

- Material: polietileno.
- Apto para todos los líquidos.
- Medidas: 47 x 58 x 15 cm.



17.-

RECIPIENTE ACEITE CERRADO 10L

Ref. 140011

- Material: polietileno.
- Cierre con tapón.
- Medidas: 32 x 57 x 13,5 cm.



6.-

JERINGUILLA AUTOMÓVIL

Ref. 160258

- Capacidad: 70 C.C.



95.-

TORNILLO DE BANCO GIRATORIO

Ref. 150031

100 MM

149.-

Ref. 150032

150 MM



9.-

NOVEDAD

RECOGEDOR MAGNÉTICO ON/OFF

Ref. 150047

- Brazo flexible.
- Largo: 600 mm.



12.-

BOMBA TRASVASE

Ref. 160229

- Tubo de 890 mm (Ø8 mm).



6.-

BANDEJA IMÁN REDONDA

Ref. 140005

- Diámetro: 150 mm.
- Acero inoxidable.



10.-

ESPEJO INSPECCIÓN TELESCÓPICO

Ref. 160231

- Clip de bolsillo.
- Extensible 290 - 450 mm.

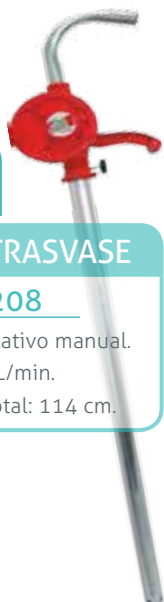


31.-

BOMBA TRASVASE

Ref. 500208

- Sistema rotativo manual.
- Caudal: 24L/min.
- Longitud total: 114 cm.



13.-

BANDEJA IMÁN RECTANGULAR

Ref. 140006

- Acero inoxidable.
- Medidas: 240 x 140 mm.



7.-

BOLÍGRAFO IMÁN TELESCÓPICO

Ref. 140004

- Magnético hasta 675 gr.
- Extensible 130 - 640 mm.





STAYER

INVERTER MMA

POTENZA 200 K

200 A al 60%
Generador 6 KVA.
Electrodo 5 mm.
Peso 6 kg.
Incluye:
Cable masa con
pinzas y
cable porta-electrodos.



275€

cod. 550034

MÁSCARA SOLDADURA

AS-X

Oscurcimiento ajustable de DIN 9 a DIN 13.
Posición de amolado para evitar
oscurcimiento.
Controles de sensibilidad y retardo.
Protector frontal grande.



ESPECIAL
AMOLADO

cod. 550039

48€

COMPRANDO LOS DOS JUNTOS

299€

cod. 550042

TALADRO PERCUTOR

TM 750

750 W.
Dirección reversible.
Empuñadura extraíble.
Peso 2.3 Kg.



49€

cod. 550043

AMOLADORA ANGULAR

SAB 780

780 W.
Diámetro disco $\varnothing 115$
Eje disco M14.
Peso 1.7 Kg.



REGALO

Lote 10 discos extrafinos
inox de corte

cod. 550025

46€

ATORNILLADOR BATERÍA

BL 50 BK

3,6V Litio 1.3Ah

Cabeza articulada.
Portabrocas de 1/4".
Par de apriete: 5 Nm.
Linterna LED en la base.
0.3 Kg.



29€

cod. 550014

LOTE DE 10 DISCOS



EXTRAFINOS INOX CORTE

7,99€

115 x 1 mm
cod. 550040

DEBASTE METAL

115 x 6,4 mm
cod. 550041

12€

ASPIRADOR

VAC 2030

Aspirador para sólidos y líquidos.
1200 W.
Potencia toma auxiliar 2000W.
Capacidad aspiración 19 KPA.
Cable 4.5m.
11 Kg.



102€

cod. 550029

AMOLADORA RECTA

SD 27 BE

650 W.
Velocidad: 7.000 - 28.000 RPM.
Diámetro muela máx. 25 mm (\varnothing pinza 6 mm).
Peso 1.7 Kg.



cod. 550027

85€

ASPIRADOR COCHE

CV 12 B

60 W. / 12 V.
Conector para automóvil.
Cable 2.8m.
0.63 Kg.



cod. 550001

16€

ESMERILADORA AFILADORA

E 150 B

150 W.
Muela: $\varnothing 150 \times 16 \times 12.7$ mm.
Interruptor normativo.
5.7 Kg.



41€

cod. 550004

COMPRESOR MINICOM 12V

90 W. / 12 V.
Caudal aire 30 L/min.
Conector para automóvil.
Cable 3m.
0.4 Kg.



14€

cod. 550000

STEINEL®



Más vendido

➤ **HL 1620S**
Ref: 600001

➤ **HG 2120E**
Ref: 600027

➤ **HG 2320E**
Ref: 600005

➤ **HG 2220E**
Ref: 600000

1.600 W	2.200 W	2.300 W	2.200 W
300 - 500°C	80 - 630°C	80 - 650°C	80 - 630°C
240 - 450 L/min	150 - 500 L/min	150 - 500 L/min	150 - 500 L/min
Hasta 600H de uso	Hasta 750H de uso	Hasta 1000H de uso	Hasta 750H de uso
Resistencia mecanita	Resistencia cerámica	Resistencia cerámica	Resistencia cerámica
-	-	Visualizador LCD	Incluye filtro de polvo fino
BRICOLAJE	PROFESIONAL	PROFESIONAL	PROFESIONAL
49.-	85.-	159.-	159.-

6.-

PISTOLA DE COLA

Ref: 500193
40W

9.-

Ref: 500194
80W



33.-

PISTOLA COLA
GLUEMATIC 3002

Ref: 600022

- Potencia: 45W.
- Hasta 16 gr/min.



20.-

DECAPADOR
1500W

Ref: 500206

- Incluye accesorios.



Equalizer®

7,80.-

ROLLO ALAMBRE
TRENZADO

Ref: 250000

- Cantidad: 22 metros.



8,30.-

ROLLO ALAMBRE
CUADRADO

Ref: 250001

- Cantidad: 22 metros.




41.-

KIT LUNAS MANUAL

Ref: 250002

- Rollo de alambre cuadrado, aguja y juego de mangos.



SALDOS

HASTA FINAL DE EXISTENCIAS

25.-

CARRACA 1/2"

Ref. 450003

- Uso recomendado: bricolaje.
- Consumo de aire: **90 PSI**.
- Par de apriete: **68 Nm**.
- Conexión de **1/4"**.
- Rotación derecha e izquierda.



99.-

PISTOLA IMPACTO 1/2" - CORTA

Ref. 120003

- Largo: 122 mm.
- Peso: **1,5 Kg**.
- Par de apriete: **515 Nm**.
- Empuñadura ergonómica.



99.-

LLAVE IMPACTO 3/8" RECTA

Ref. 120007

- Largo: 217 mm.
- Peso: **1,2 Kg**.
- Par de apriete: **210 Nm**.
- Sistema de impacto "Twin Dog".



19.-

CAUDALÍMETRO COMMON RAIL

Ref. 130061

- Válido para inyectoros BOSCH, DELPHI, SIEMENS y DENSO.
- Juego de 24 piezas.



39.-

TORX HEMBRA 6 PIEZAS

Ref. 130083

- Largo: 200 mm.
- Extensiones hembra a hembra.
- **E14, E16, E18, E20, E22, E24**.



42.-

EXTRACTOR GOLPE RODAMIENTOS

Ref. 130081

- Sistema de extracción universal para todo tipo de juntas de sellado.
- Incluye accesorios.




8.-

CORTE FLUIDOS 6 PIEZAS

Ref. 130052

- Puede ser utilizado con manguitos metálicos.
- Gran calidad y durabilidad.



49.-

1 TN

200009

69.-

2 TN

200010

99.-

3 TN

200011

- Elevación y esfuerzo:
 - > 1TN - 2,5 metros (323 Nw)
 - > 2 TN - 2,5 metros (346 Nw)
 - > 3TN - 3 metros (423 Nw)
- Ganchos de seguridad.
- Poco pesados y muy duraderos.



i Uso bricolaje



- Potencia 3W + 0,5W**
- 280 lúmenes**
- Autonomía hasta 4H
- Li-ion 3,7V - 1.200 Mah**
- Imán (2) + gancho**
- Tiempo de carga 4H
- Cargador red y coche**
- ABS**



26.-
Ref: 300004

i Uso profesional



- Potencia 3W + 7 LED**
- 280 lúmenes**
- Autonomía hasta 5H
- Litio 3,7V - 2.200 Mah**
- Imán (3) + gancho (2)**
- Tiempo de carga 4H
- Cargador red y coche**
- ABS reforzado**




49.-
Ref: 300003



- 1100 lúmenes**
- Cable de 5 metros
- 230/120V a 12V**
- Desde 120 a 190 cm
- Ganchos retráctiles**
- Cuerpo en aluminio**

76.-
Ref: 300005



Lámpara LED de capot que facilita el trabajo en zonas de baja visibilidad

i Uso profesional




- Autonomía hasta 10H
- 3 pilas AAA (incluidas)**
- Potencia 8W**
- 230 lúmenes**
- ABS**
- Clip imantado**



19.-
Ref: 160417



- Regulable
- Potencia 15W**
- Autonomía hasta 10H
- Litio 3,7V - 2.200 Mah**
- Imán + gancho**
- ABS reforzado**
- Regulable
- 410 lúmenes**
- Tiempo de carga 4H
- Cargador de red**



OFERTA
59.-
Ref: 160404

40.-

Ref. 200001

CAMILLA ACOLCHADA

- > Material **fácil de limpiar** y mantener.
- > **6 ruedas** para una gran estabilidad.
- > Reposacabezas **regulable**.
- > Medidas: **102 x 42,5 x 11 cm.**



33.-

TABURETE TRABAJO CON CAJÓN

Ref. 200020

- Estructura reforzada.
- Cajón extraíble.
- Bandeja metálica inferior.



43.-

TABURETE AJUSTABLE

Ref. 200019

- Amortiguador de gas.
- Bandejas inferiores.
- Ajustable 44 - 56 cm.



26.-

Ref. 200004
2 TN

31.-

Ref. 200005
3 TN



59.-

Ref. 200006
6 TN

JUEGO DE 2 CABALLETES

Regulables en altura.

20.-

SOPORTE PAPEL CON RUEDAS

Ref. 200014

- Membrana de corte.
- Ruedas delanteras.
- Plegable.




18.-

SOPORTE PAPEL PARED

Ref. 200060

- Membrana de corte.
- Instalación en pared.



12,99.-

LLAVE RUEDAS TELESCÓPICA 1/2"

Ref. 200024

- Extensible hasta 55 cm.
- Vaso reversible 17-19 mm.
- Presentada en blíster.



36.-

CABESTRANTE 4 TN

Ref. 200000

- Doble sistema de carraca.
- Cable de 3 metros (Ø5 mm).



105.-

EQUILIBRADOR RUEDAS MOTO

Ref. 140015

- Válido para ruedas:
Diámetro máx. 720 mm.
Anchura máx. 290 mm.



4.-

ACEITERA

Ref. 450000

- Fácil de usar.
- Capacidad: 450 ml.



109.-

SOPORTE PUENTE MOTOR 500 KG

Ref. 200018

- Ajustable hasta 150 cm.



43.-

SOPORTE MOTOS DELANTERO

Ref. 200023

- Estructura realizada en acero de alta calidad.



163.-

TANQUE DE LIMPIEZA

Ref. 200021

- Capacidad: 76 litros.
- Incluye bomba eléctrica sumergible 220V (50Hz).
- 760 x 540 x 880 mm.
- Grifo giratorio.
- Tapa superior abatible.



219.-

GRÚA PLEGABLE 1 TN

Ref. 200003

- Regulable en 4 posiciones:
P1 - 1000 Kg / P2 - 750 Kg
P3 - 500 Kg / P4 - 250 Kg
- Rango de subida: 25 - 2000 mm.
- Medidas: 152 x 110 x 150 cm.
- Peso: 68,9 Kg.



63.-

SOPORTE MOTOR

Ref. 200034

- Plato giratorio 360°.
- Rueda delantera pivotante.

340 KG




88.-

SOPORTE MOTOR

Ref. 200036

- Plato giratorio 360°.
- Bandeja auxiliar.
- Ruedas delanteras pivotantes.

560 KG



Tornillo superior regulable
excepto en el de 32 y 50 TN



Tornillo y válvula de
seguridad



Sistema hidráulico estanco
anti-pérdidas

14.- 175 - 339 MM
200065



2TN

16.- 190 - 368 MM
200066



3TN

20.- 210 - 407 MM
200067



5TN

27.- 225 - 440 MM
200068



10TN

34.- 230 - 460 MM
200069



15TN

42.- 240 - 450 MM
200070



20TN

95.- 260 - 430 MM
200071



32TN

124.- 280 - 470 MM
200072



50TN

OFERTA

299.-



EXTRACTOR ACEITE NEUMÁTICO

Ref. 200042

- Capacidad: 90 litros.
- Vaciado rápido de embudo por aspiración interna.
- 1,5 - 2 litros/min.
- Máx. 0,5 bares.
- 545 x 510 x 970 mm.



145.-

GATO CARRETILLA 2,5 TN PERFIL BAJO

Ref. 200033

- Ruedas metálicas.
- Peso: 35 Kg.
- Medidas: 640 x 342 x 174 mm.



139.-

GATO CARRETILLA 3 TN PROFESIONAL

Ref. 200026

- Ruedas metálicas.
- Peso: 35 Kg.
- Medidas: 630 x 344 x 180 mm.



180.-

GATO DE FOSO 500 KG

Ref. 200059

- Elevación mediante pedal.
- Descenso preciso con válvula manual.
- Pistón cromado anti oxidación.
- Altura mín 1135 - máx 1950 mm.
- Peso: 31 Kg.



32.-

GATO CARRETILLA 2 TN

Ref. 200008

- Ruedas metálicas.
- Peso: 8,5 Kg.
- Medidas: 460 x 205 x 150 mm.



CALIBRE PRECISIÓN DIN 862 INOX 150 MM MIB - GERMANY

26.-

Ref: 650004 PULSADOR

26.-

Ref: 650005 TORNILLO

JUEGO LLAVES NAVAJA 7 PIEZAS

7.-

Ref: 150061

ALLEN 1,5 - 2 - 2,5 - 3 - 4 - 5 - 6 mm

8.-

Ref: 150062

TORX T10, T15, T20, T25, T27, T30, T40



SELLO DISTRIBUIDOR